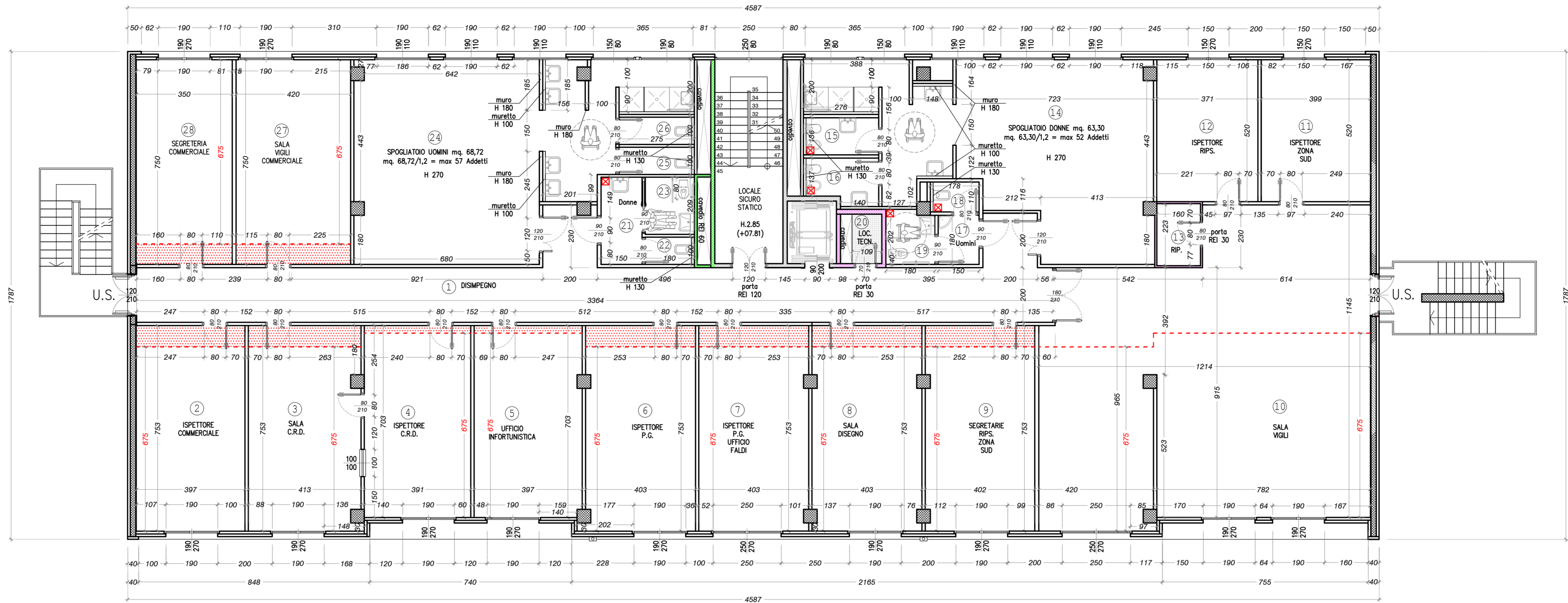


PIANO SECONDO

| TABELLA DELLE SUPERFICI | | | | | | |
|-------------------------|------------------------|-----------------|-----------------|----------------------|------------------|------------------|
| n° | vano | superficie (mq) | sup.illum. (mq) | rapporto illuminante | sup.oreante (mq) | rapporto areante |
| 1 | disimpegno | 75.55 | --- | --- | --- | --- |
| 2 | ispettore commerc. | 29.91 | 3.99 | 1/8 0.149>0.125 | 3.04 | 1/16 0.102>0.063 |
| 3 | sala C.R.D. | 30.77 | 3.99 | 1/8 0.148>0.125 | 3.04 | 1/16 0.099>0.063 |
| 4 | ispettore C.R.D. | 27.44 | 3.99 | 1/8 0.151>0.125 | 3.04 | 1/16 0.111>0.063 |
| 5 | uff. infortunistica | 27.71 | 3.99 | 1/8 0.150>0.125 | 3.04 | 1/16 0.110>0.063 |
| 6 | ispettore P.G. | 30.24 | 3.99 | 1/8 0.147>0.125 | 3.04 | 1/16 0.100>0.063 |
| 7 | ispet. P.G. uff. faldi | 30.16 | 5.25 | 1/8 0.194>0.125 | 4.00 | 1/16 0.133>0.063 |
| 8 | sala disegno | 29.97 | 3.99 | 1/8 0.149>0.125 | 3.04 | 1/16 0.101>0.063 |
| 9 | segret.rips.zona sud | 30.04 | 3.99 | 1/8 0.148>0.125 | 3.04 | 1/16 0.101>0.063 |
| 10 | sala vigili | 125.09 | 13.23 | 1/8 0.163>0.125 | 10.08 | 1/16 0.081>0.063 |
| 11 | ispettore zona sud | 20.73 | 3.15 | 1/8 0.157>0.125 | 2.40 | 1/16 0.116>0.063 |
| 12 | ispettore risp. | 20.09 | 3.15 | 1/8 0.152>0.125 | 2.40 | 1/16 0.119>0.063 |
| 13 | ripostiglio | 3.39 | --- | --- | --- | ☒ |
| 14 | spogliatoio/docce D | 63.30 | 7.94 | 1/8 0.125=0.125 | 7.94 | 1/16 0.125>0.063 |
| 15 | WC | 3.75 | --- | --- | --- | ☒ |
| 16 | WC | 4.37 | --- | --- | --- | ☒ |
| 17 | antibagno | 2.69 | --- | --- | --- | ☒ |
| 18 | WC | 1.96 | --- | --- | --- | ☒ |
| 19 | WC disabili | 3.49 | --- | --- | --- | ☒ |
| 20 | locale tecnico | 3.09 | --- | --- | --- | ☒ |
| 21 | antibagno | 4.55 | --- | --- | --- | ☒ |
| 22 | WC | 1.98 | --- | --- | --- | ☒ |
| 23 | WC disabili | 3.26 | --- | --- | --- | ☒ |
| 24 | spogliatoio/docce U | 68.72 | 8.99 | 1/8 0.131>0.125 | 8.99 | 1/16 0.131>0.063 |
| 25 | WC | 2.91 | --- | --- | --- | ☒ |
| 26 | WC | 2.90 | --- | --- | --- | ☒ |
| 27 | sala vigili commerc. | 31.50 | 3.99 | 1/8 0.126>0.125 | 3.04 | 1/16 0.096>0.063 |
| 28 | segreteria commerc. | 26.25 | 3.99 | 1/8 0.152>0.125 | 3.04 | 1/16 0.115>0.063 |



PROGETTO
PIANTA PIANO SECONDO
scala 1:100

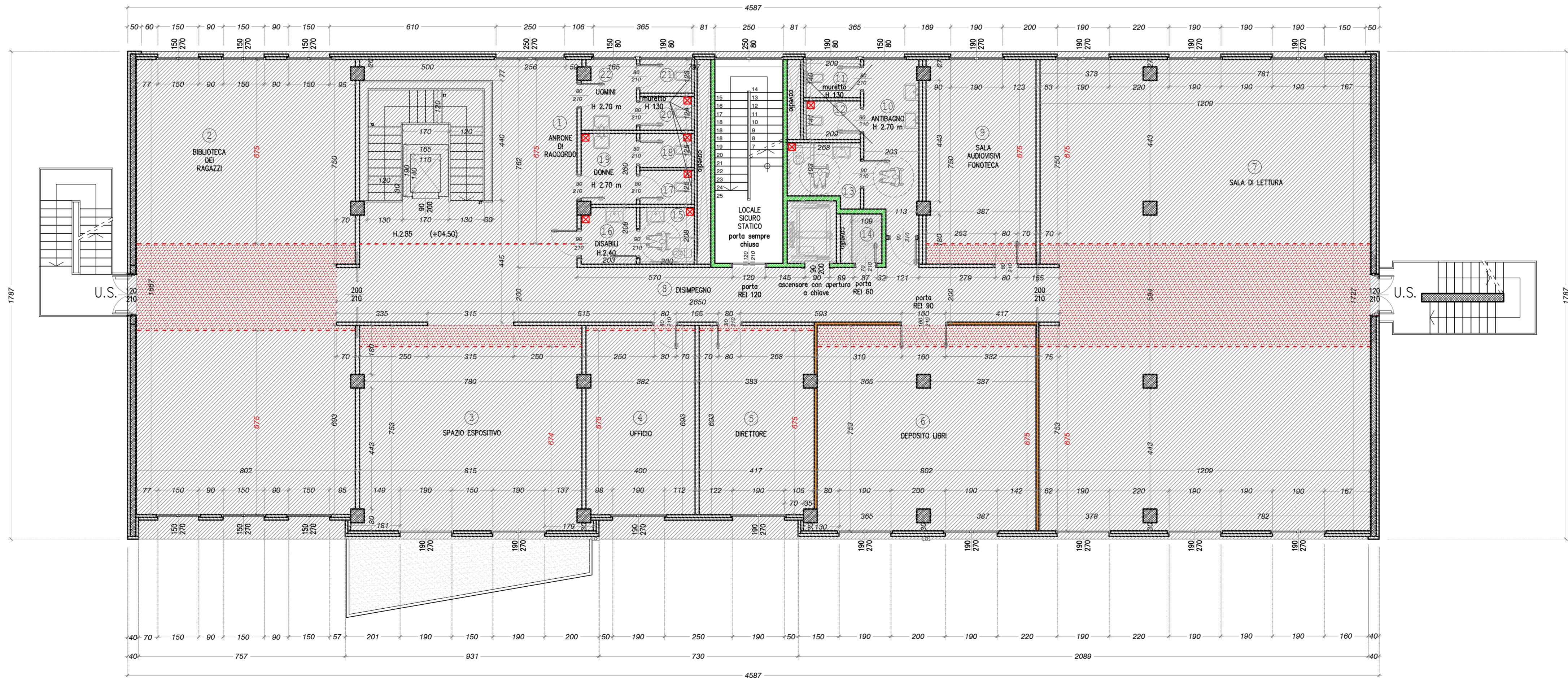
| LEGENDA MURATURA | |
|------------------|---------------------------------------------------------------------|
| | Partizioni in cls armato REI 30 - esistenti |
| | Partizioni interne REI 30 vedi "prot. 1" della tavola AR-E-016-0 |
| | Partizioni REI 60 vedi "prot. 2" della tavola AR-E-016-0 |
| | Partizioni in cls armato REI 90 - esistenti |
| | Partizioni interne REI 90 vedi "prot. 3" della tavola AR-E-016-0 |
| | Partizioni strutturali in cls armate - esistenti |

| NOTA BENE | |
|-----------------------------------|---------------------------------------------------|
| | zona adibita ad attività secondarie/ armadiatura |
| OLTREPASSATO IL TRATTEGGIO ROSSO: | |
| | zona garantita flim>2% per la funzione principale |


| NOTA BENE | |
|----------------------------------------------------------------------------------------------------|--|
| In tutti i bagni ciechi vi è il ricambio d'aria forzato a 5 Volumi/Ora con funzionamento continuo. | |
| Nei locali ciechi la porta sarà sollevata dal pavimento di cm. 1 per il passaggio dell'aria. | |

PIANO PRIMO - ESCLUSO DALL'APPALTO

| TABELLA DELLE SUPERFICI | | | | | | |
|-------------------------|----------------|--------------------|--------------------|-------------------------|---------------------|---------------------|
| n° | vano | superficie (mq) | sup.illum. (mq) | rapporto illuminante | sup.oreante (mq) | rapporto oreante |
| 1 | androne-dis. | 39.30 | 5.25 | 1/8 0.158>0.125 | 4.00 | 1/16 0.101>0.063 |
| 2 | biblioteca | 132.50 | 18.90 | 1/8 0.175>0.125 | 14.40 | 1/16 0.109>0.063 |
| 3 | spazio espos. | 61.24 | 7.98 | 1/8 0.145>0.125 | 6.08 | 1/16 0.099>0.063 |
| 4 | ufficio | 27.59 | 3.99 | 1/8 0.148>0.125 | 3.04 | 1/16 0.110>0.063 |
| 5 | direttore | 28.68 | 3.99 | 1/8 0.143>0.125 | 3.04 | 1/16 0.106>0.063 |
| 6 | dep. libri | 60.55 | 7.98 | 1/8 0.150>0.125 | 6.08 | 1/16 0.100>0.063 |
| 7 | sala lettura | 206.30 | 23.94 | 1/8 0.148>0.125 | 18.24 | 1/16 0.088>0.063 |
| 8 | disimpegno | 53.27 | --- | --- | --- | --- |
| 9 | sala audiov. | 30.11 | 3.99 | 1/8 0.147>0.125 | 3.04 | 1/16 0.101>0.063 |
| 10 | anti-bagno | 13.45 | --- | --- | --- | --- |
| 11 | bagno U | 2.94 | 2.72 | 1/8 0.140>0.125 | 2.72 | 1/16 0.140>0.063 |
| 12 | bagno D | 3.01 | --- | --- | --- | --- |
| 13 | bagno disabili | 5.28 | --- | --- | --- | ☒ |
| 14 | locale tecnico | 3.09 | --- | --- | --- | ☒ |
| 15 | bagno disabili | 4.15 | --- | --- | --- | ☒ |
| 16 | anti-bagno | 3.80 | --- | --- | --- | --- |
| 17 | bagno D | 2.55 | --- | --- | --- | ☒ |
| 18 | bagno D | 2.55 | --- | --- | --- | ☒ |
| 19 | anti-bagno D | 4.80 | --- | --- | --- | ☒ |
| 20 | bagno U | 2.57 | --- | --- | --- | --- |
| 21 | bagno U | 2.52 | 2.72 | 1/8 0.276>0.125 | 2.72 | 1/16 0.276>0.063 |
| 22 | anti-bagno U | 4.71 | --- | --- | --- | --- |



PROGETTO
PIANTA PIANO PRIMO - **ESCLUSO DALL'APPALTO**
scala 1:100



COMUNE di FERRARA



RISTRUTTURAZIONE DELLA PALAZZINA DA ADIBIRE
A DELEGAZIONE COMUNALE E UFFICI POLIZIA MUNICIPALE
Ferrara - Via Tassoni

| Titolare della progettazione | | Responsabile unico del procedimento | |
|--------------------------------------------------------------------------------------------------------------|----------------------------------------------------|----------------------------------------------------------------------------------------------------------------------------------------------------------------|--|
| ACER FERRARA C.so Venezia, 2 - 44100 Ferrara Servizio Tecnico Dirigente: Ing. M. Gazzola | COMUNE di FERRARA Arch. M. Cernacchi | ACER FERRARA Servizio: arch. M. Cernacchi Coordinamento generale: progetti architettonici, strutturali e impianti ACER FERRARA Servizio: Ing. M. Gazzola | |
| | | Progetto esecutivo Archiving S.r.l. - Ing. G. Loffredo | |
| | | Progetto impianti Studio Paoletti - Ing. G. Paoletti | |
| | | Collaboratori Arch. B. Galante - Arch. G. Rondinelli - m.a. S. Benini | |

PROGETTO ESECUTIVO

| | | | | | |
|------------------------------------|--|----------------|--|------------------|--|
| titolo elaborato | | cod. commessa | | codice elaborato | |
| PROGETTO | | 1708 | | AR-E-009-2 | |
| Pianta Piano Primo e Piano Secondo | | scala 1:100 | | | |

| | | | | | |
|--------|---------------|---------------|--------|--------------------------------|----------------|
| rev. 0 | Emissione | Febbraio 2018 | rev. 2 | Modifiche richieste dal Comune | 24 Aprile 2018 |
| rev. 1 | Aggiornamento | Aprile 2018 | | | |